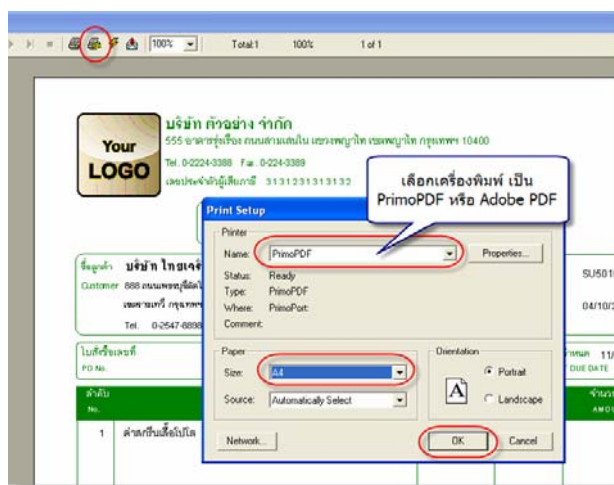


วิธีพิมพ์ฟอร์มหรือรายงานเป็น PDF เพื่อส่งเมล

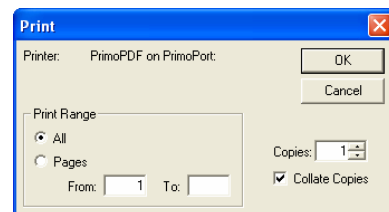
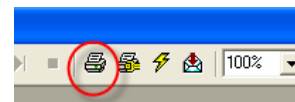
หากว่าคุณต้องการส่งฟอร์มหรือรายงานไปให้ลูกค้าหรือใครก็ตามทางเมล เช่น ส่งใบเสนอราคา หรือ ใบแจ้งหนี้ หรือส่งรายงานไปให้เจ้านายคุณ โดยต้องการพิมพ์จากโปรแกรม iMoneys ก็สามารถทำได้ง่ายๆ เลยครับ

ก่อนอื่นคุณต้องมีโปรแกรมสร้างไฟล์ PDF ก่อนเช่น Adobe Acrobat Professional (ไม่ใช่ Acrobat Reader นะครับ ตัว Reader เอาไว้เปิดอ่านไฟล์ได้อย่างเดียวสร้างไม่ได้) หรือโปรแกรมอื่นก็ได้ที่ใช้สำหรับสร้างไฟล์ PDF แต่ถ้าไม่มีก็สามารถ Download โปรแกรมได้ที่เว็บ iMoneys ก็ได้ตามนี้เลยครับ www.imoneys.co.th/download/FreePrimo32Setup.exe

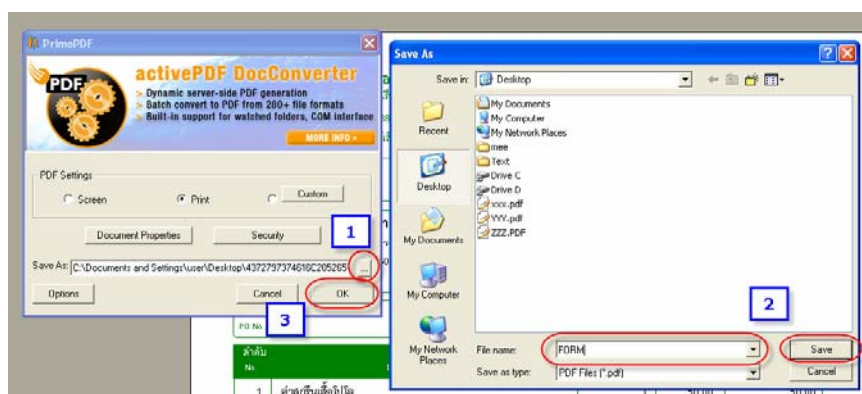
หลังจากที่ Download และติดตั้งโปรแกรมเสร็จแล้ว จะมีเครื่องพิมพ์เพิ่มขึ้นมาอีกตัว ชื่อว่า PrimoPDF (หรือ Adobe PDF สำหรับ Acrobat Professional) เวลาจะพิมพ์ฟอร์มหรือรายงาน ก็เข้าโปรแกรม iMoneys ตามปกติแล้วเลือกพิมพ์ฟอร์มหรือรายงานที่ต้องการ



เพียงแค่เลือกเครื่องพิมพ์เป็นตัวที่เพิ่มขึ้นมา



พอคุณสั่งพิมพ์ โปรแกรมจะถามว่า ต้องการให้สร้างไฟล์ PDF ไว้ที่ไหน พอคุณตั้งชื่อไฟล์และระบุตำแหน่งที่ต้องการ save แล้ว โปรแกรมก็จะสร้างไฟล์ PDF ให้



ไฟล์ PDF ที่ได้จะมีรูปร่างหน้าตาเหมือนกับฟอร์มที่คุณพิมพ์ออกเครื่องพิมพ์ทุกประการครับ เท่านั้นเองครับ คุณก็สามารถแนบไฟล์ PDF นี้ส่งไปทาง e-mail ได้แล้ว เป็นไงครับ ง่ายๆ เท่านั้นเอง นอกจากนี้แล้ว คุณยังสามารถพิมพ์ไฟล์ PDF จากโปรแกรมอื่นๆ ใน Windows ได้แบบเดียวกันด้วย วิธีการก็เหมือนกันครับ คือ เลือกเครื่องพิมพ์เป็น PDF ที่ว่านี้ และตั้งชื่อไฟล์และระบุตำแหน่งที่ต้องการ save ก็จะได้ไฟล์ PDF ที่ต้องการแล้วครับ